

NOUVEAU SHIPPYPRO

OPTIMIZER®

De l'obscurité des données à des insights éclairants

Avez-vous du mal à suivre les retards des transporteurs, les coûts de livraison élevés, les échecs des premières tentatives de livraison, à comparer les délais de livraison promis par rapport aux réels, à repérer les problèmes géolocalisés des clients, ou à vérifier l'exactitude des factures des transporteurs ?

Nous comprenons votre frustration à gérer des données fragmentées provenant de plusieurs transporteurs et pays, tout en essayant de prendre des décisions rapides et efficaces.

DÉFIS



Maintenez la **visibilité** sur des milliers d'envois internationaux et assurez-vous que les performances des transporteurs sont sous contrôle.

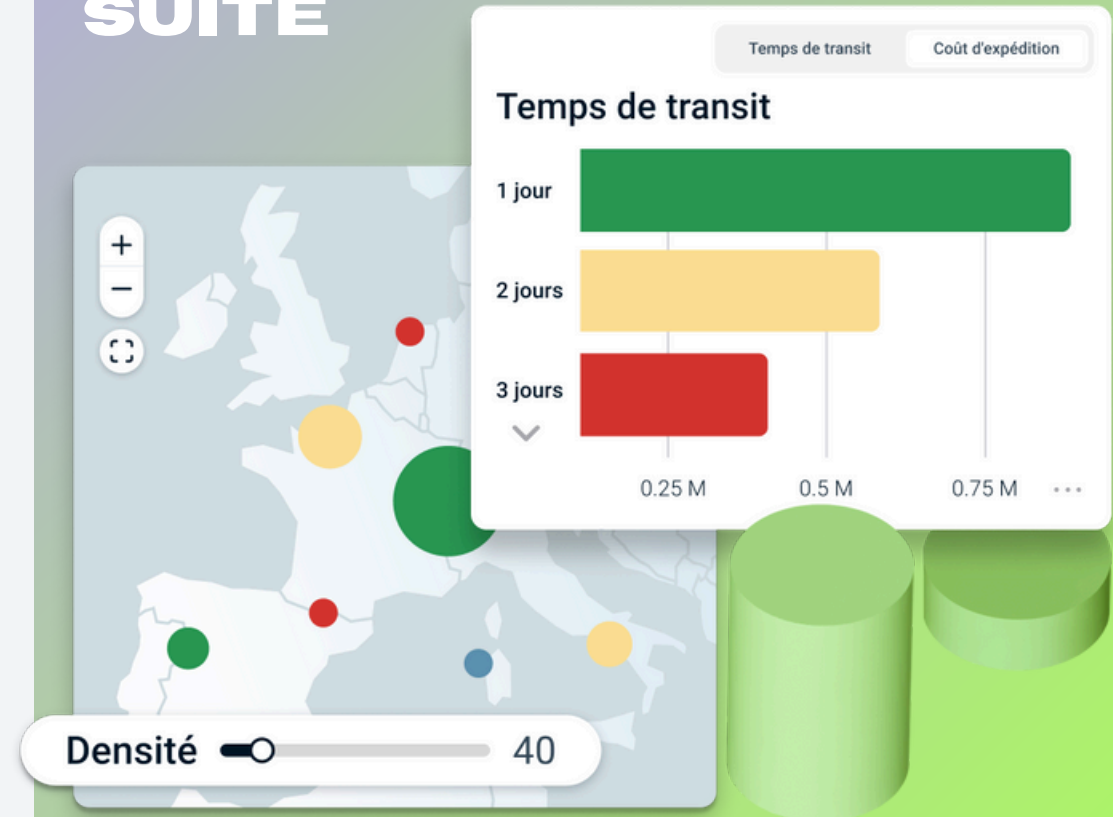


La **récupération manuelle des données** gaspille des ressources précieuses et augmente les risques d'erreurs, entraînant des inefficacités coûteuses et des retards.



Le manque de **KPIs accessibles** pour surveiller et améliorer votre expérience de livraison, garantissant un service de haute qualité à vos clients.

PRÉSENTATION : SHIPPYPRO INTELLIGENCE SUITE



Rationalisez vos opérations et améliorez l'expérience de vos clients

AVANTAGES

Visibilité en temps réel des envois

Évaluez la performance des transporteurs grâce à des tableaux de bord interactifs et des filtres pour évaluer la ponctualité des livraisons par rapport aux SLA.

Informations granulaires géolocalisées

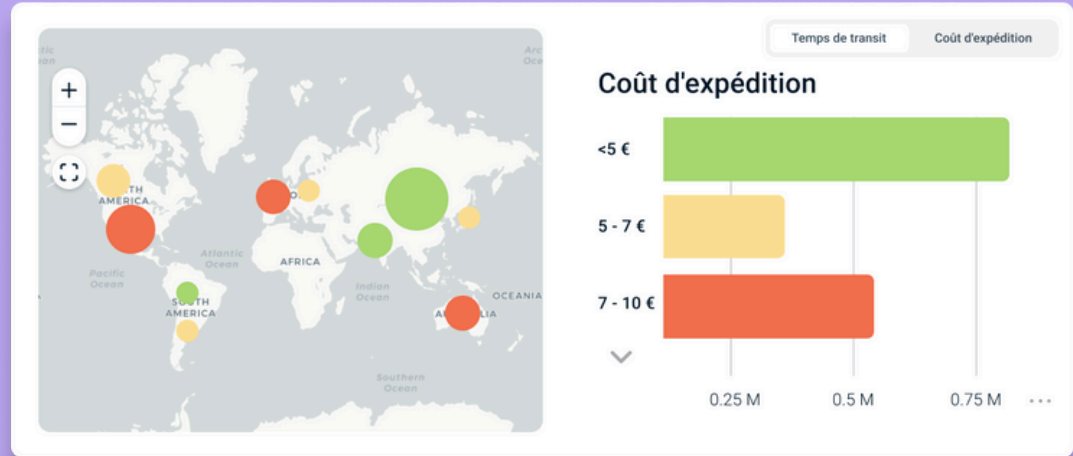
Utilisez la carte interactive pour identifier les pays, régions ou villes les plus coûteuses avec les délais de livraison les plus longs.

Analyse détaillée des revenus et des coûts

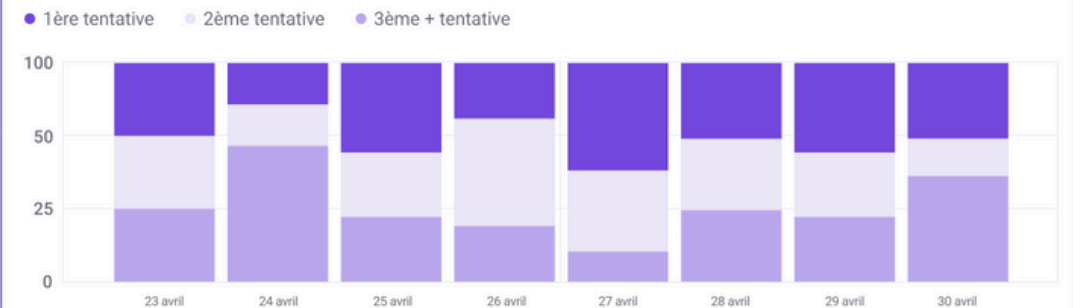
Analyse approfondie des coûts d'expédition estimés, y compris des répartitions par transporteur ou niveau de service pour une visibilité claire et des informations exploitables.

Expérience client optimisée

Surveillez les expéditions en temps réel pour repérer rapidement les retards ou les colis perdus, et identifiez les transporteurs ayant des exceptions.



Tentatives de livraison réussies



[Optimisez vos coûts d'expédition dès aujourd'hui.](#)



Vue principale ▼

Paramètres

Date: 30 derniers jours

Destination

Origine

Transporteur

1 Filtre

Expéditions traitées

890.243

↗ 12%

Coût moyen d'expédition

4,28 €

↘ -8%

Première tentative de livraison

1,8 jours

↘ -2%

Temps de transit

2,1 jours

↘ -4%

Expéditions anticipées

12%

↗ 8%

Expéditions ponctuelles

84%

↗ 1%

Expéditions tardives

4%

↗ 12%

Expéditions avec exceptions

0,50%

↘ -4%

Expéditions

Geo distribution

Exceptions

Frais

Temps de transit

Retours

Évolution des expéditions et des colis

Expéditions

Colis

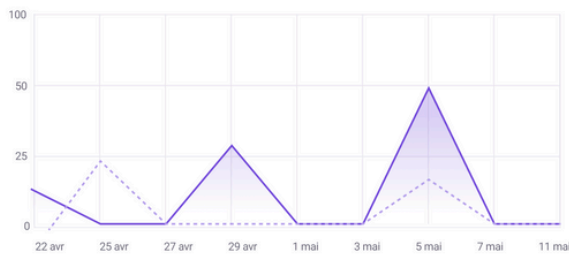


Retours

13 504

↗ 6

Nombre de retours



PUDO vs Home Delivery

106 829

783 414

PUDO (12%)

Home Delivery (89%)

